


| DESCRIZIONE (con i dati della classificazione: Codice - Risorsa - Capitolo) | RS CP T | Residui conservati e stanziamenti definitivi di bilancio Residui (A) Competenza (F) Totale (M) | N° di riferimento allo svolgimento | Conto del tesoriere | Determinazione dei residui | Accertamenti | Maggiori o minori entrate |
|---|---------------|---|------------------------------------|---------------------|----------------------------|-----------------------|----------------------------|
| | | | | Riscossioni | Residui da riportare | | |
| | | | | Residui (B) | Residui (C) | Residui (D=B+C) | (E = D - A) (E = A - D) |
| | | | | Competenza (G) | Competenza (H) | Competenza (I=G+H) | (L = I - F) (L = F - I) |
| | | | | Totale (N) | Res. al 31/12 (O=C+H) | Acc. al 31/12 (P=D+I) | |
| RIEPILOGO GENERALE DELLE ENTRATE | | | | | | | |
| Titolo I - ENTRATE TRIBUTARIE | | | | | | | |
| RS | | 1.214.242,24 | | 780.083,04 | 432.436,03 | 1.212.519,07 | -1.723,17 |
| CP | | 3.074.204,58 | | 2.454.945,25 | 615.184,88 | 3.070.130,13 | -4.074,45 |
| T | | 4.288.446,82 | | 3.235.028,29 | 1.047.620,91 | 4.282.649,20 | |
| Titolo II - ENTRATE DERIVANTI DA CONTRIBUTI E TRASFERIMENTI CORRENTI DELLO STATO, DELLA REGIONE E DI ALTRI ENTI PUBBLICI ANCHE IN RAPPORTO ALL'ESERCIZIO DI FUNZIONI DELEGATE DALLA REGIONE | | | | | | | |
| RS | | 134.972,00 | | 126.349,33 | 9.800,00 | 136.149,33 | 1.177,33 |
| CP | | 1.337.010,92 | | 1.045.347,77 | 128.739,67 | 1.174.087,44 | -162.923,48 |
| T | | 1.471.982,92 | | 1.171.697,10 | 138.539,67 | 1.310.236,77 | |
| Titolo III - ENTRATE EXTRATRIBUTARIE | | | | | | | |
| RS | | 236.591,18 | | 187.193,40 | 54.855,84 | 242.049,24 | 5.458,06 |
| CP | | 2.251.573,55 | | 1.544.458,43 | 578.571,03 | 2.123.029,46 | -128.544,09 |
| T | | 2.488.164,73 | | 1.731.651,83 | 633.426,87 | 2.365.078,70 | |
| Titolo IV - ENTRATE DERIVANTI DA ALIENAZIONI, DA TRASFERIMENTI DI CAPITALE E DA RISCOSSIONE DI CREDITI | | | | | | | |
| RS | | 92.106,02 | | 80.757,97 | 11.347,49 | 92.105,46 | -0,56 |
| CP | | 3.927.673,49 | | 552.854,21 | 915.882,68 | 1.468.736,89 | -2.458.936,60 |
| T | | 4.019.779,51 | | 633.612,18 | 927.230,17 | 1.560.842,35 | |
| Titolo V - ENTRATE DERIVANTI DA ACCENSIONE DI PRESTITI | | | | | | | |
| RS | | 316.116,46 | | 308.326,70 | 7.789,76 | 316.116,46 | |
| CP | | 507.706,13 | | 24.463,85 | 468.242,28 | 492.706,13 | -15.000,00 |
| T | | 823.822,59 | | 332.790,55 | 476.032,04 | 808.822,59 | |
| Titolo VI - ENTRATE DA SERVIZI PER CONTO DI TERZI | | | | | | | |
| RS | | 128.440,28 | | 40.664,18 | 41.523,50 | 82.187,68 | -46.252,60 |
| CP | | 1.405.164,57 | | 646.905,75 | 2.310,76 | 649.216,51 | -755.948,06 |
| T | | 1.533.604,85 | | 687.569,93 | 43.834,26 | 731.404,19 | |
| TOTALE GENERALE | | | | | | | |
| RS | | 2.122.468,18 | | 1.523.374,62 | 557.752,62 | 2.081.127,24 | -41.340,94 |
| CP | | 12.503.333,24 | | 6.268.975,26 | 2.708.931,30 | 8.977.906,56 | -3.525.426,68 |
| T | | 14.625.801,42 | | 7.792.349,88 | 3.266.683,92 | 11.059.033,80 | |
| AVANZO DI AMMINISTRAZIONE | | | | | | | |
| Fondo vincolato pluriennale per spese correnti | | | | | | | |
| Fondo vincolato pluriennale per spese in conto capitale | | | | | | | |
| FONDO DI CASSA al 1° Gennaio | | | | | | | |
| TOTALE GENERALE DELLE ENTRATE | | | | | | | |
| RS | | 8.251.285,03 | | 1.523.374,62 | 557.752,62 | 2.081.127,24 | -41.340,94 |
| CP | | 17.026.461,45 | | 6.268.975,26 | 2.708.931,30 | 8.977.906,56 | -3.525.426,68 |
| T | | 25.277.746,48 | | 7.792.349,88 | 3.266.683,92 | 11.059.033,80 | |

Il Segretario
Dott. Enrico Croce

Il Rappresentate Legale
Concezio Galli

Il Responsabile del Servizio Finanziario
Dott.ssa Daniela Manja



| DESCRIZIONE (con i dati della classificazione: Codice e Numero - Capitolo) | RS CP T | Residui conservati e stanziamenti definitivi di bilancio | N° di riferimento allo svolgimento | Conto del tesoriere | Determinazione dei residui | Impegni | Minori residui o economie |
|---|---------------|--|------------------------------------|---------------------|----------------------------|-----------------------|----------------------------|
| | | Residui (A) | | Pagamenti | Residui da riportare | | |
| | | Competenza (F) | | Residui (B) | Residui (C) | Residui (D=B+C) | |
| | | Totale (M) | | Competenza (G) | Competenza (H) | Competenza (I=G+H) | |
| | | | | Totale (N) | Res. al 31/12 (O=C+H) | Imp. al 31/12 (P=D+I) | (E = A - D) (L = F - I) |
| RIEPILOGO GENERALE DELLA SPESA | | | | | | | |
| Titolo I - SPESE CORRENTI | | | | | | | |
| | RS | 539.065,05 | | 525.662,53 | 9.642,00 | 535.304,53 | -3.760,52 |
| | CP | 5.983.868,13 | | 3.661.081,00 | 699.012,34 | 4.360.093,34 | -1.623.774,79 |
| | T | 6.522.933,18 | | 4.186.743,53 | 708.654,34 | 4.895.397,87 | |
| Titolo II - SPESE IN CONTO CAPITALE | | | | | | | |
| | RS | 4.751.920,44 | | 3.070.827,79 | 1.675.267,83 | 4.746.095,62 | -5.824,82 |
| | CP | 9.295.898,83 | | 1.036.082,34 | 4.967.501,78 | 6.003.584,12 | -3.292.314,71 |
| | T | 14.047.819,27 | | 4.106.910,13 | 6.642.769,61 | 10.749.679,74 | |
| Titolo III - SPESE PER RIMBORSO DI PRESTITI | | | | | | | |
| | RS | 306.350,36 | | 306.157,68 | | 306.157,68 | -192,68 |
| | CP | 306.350,36 | | 306.157,68 | | 306.157,68 | |
| | T | | | | | | |
| Titolo IV - SPESE PER SERVIZI PER CONTO DI TERZI | | | | | | | |
| | RS | 76.023,24 | | 31.178,86 | 42.875,56 | 74.054,42 | -1.968,82 |
| | CP | 1.405.164,57 | | 621.896,75 | 27.319,76 | 649.216,51 | -755.948,06 |
| | T | 1.481.187,81 | | 653.075,61 | 70.195,32 | 723.270,93 | |
| TOTALE GENERALE | | RS | 5.367.008,73 | 3.627.669,18 | 1.727.785,39 | 5.355.454,57 | -11.554,16 |
| | | CP | 16.991.281,89 | 5.625.217,77 | 5.693.833,88 | 11.319.051,65 | -5.672.230,24 |
| | | T | 22.358.290,62 | 9.252.886,95 | 7.421.619,27 | 16.674.506,22 | |
| | | | 35.179,56 | | | | |
| TOTALE GENERALE DELLA SPESA | | RS | 5.367.008,73 | 3.627.669,18 | 1.727.785,39 | 5.355.454,57 | -11.554,16 |
| | | CP | 17.026.461,45 | 5.625.217,77 | 5.693.833,88 | 11.319.051,65 | -5.672.230,24 |
| | | T | 22.393.470,18 | 9.252.886,95 | 7.421.619,27 | 16.674.506,22 | |

Il Segretario

Dot. Enrico Croce

Il Rappresentate Legale

Concezio Galli

Il Responsabile del Servizio Finanziario

Dott.ssa Daniela Manna



COMUNE DI POPOLI

Provincia di PE


CONTO ECONOMICO

ANNO 2015

CONTO ECONOMICO

| | IMPORTI PARZIALI | IMPORTI TOTALI | IMPORTI COMPLESSIVI |
|---|------------------|---------------------|---------------------|
| A) PROVENTI DELLA GESTIONE | | | |
| 1) Proventi tributari | 3.070.130,13 | | |
| 2) Proventi da trasferimenti | 1.174.087,44 | | |
| 3) Proventi da servizi pubblici | 203.974,89 | | |
| 4) Proventi da gestione patrimoniale | 1.014.703,19 | | |
| 5) Proventi diversi | 903.110,23 | | |
| 6) Proventi da concessioni di edificare | | | |
| 7) Incrementi di immobilizzazioni per lavori interni | | | |
| 8) Variazioni nelle rimanenze di prodotti in corso di lavorazione, etc. (+/-) | | | |
| TOTALE PROVENTI DELLA GESTIONE (A) | | 6.366.005,88 | |
| B) COSTI DELLA GESTIONE | | | |
| 9) Personale | 1.064.303,21 | | |
| 10) Acquisto di materie prime e/o beni di consumo | 61.951,21 | | |
| 11) Variazioni nelle rimanenze di materie prime e/o beni di consumo (+/-) | | | |
| 12) Prestazioni di servizi | 2.250.088,77 | | |
| 13) Godimento beni di terzi | 74.485,52 | | |
| 14) Trasferimenti | 483.593,74 | | |
| 15) Imposte e tasse | 98.428,49 | | |
| 16) Quote di ammortamento d'esercizio | 442.304,06 | | |
| TOTALE COSTI DI GESTIONE (B) | | 4.475.155,00 | |
| RISULTATO DELLA GESTIONE (A-B) | | 1.890.850,88 | |
| C) PROVENTI E ONERI DA AZIENDE SPECIALI E PARTECIPATE | | | |
| 17) Utili | | | |
| 18) Interessi su capitale di dotazione | | | |
| 19) Trasferimenti ad aziende speciali e partecipate | | | |
| TOTALE (C) (17+18-19) | 13.334,38 | | |
| RISULTATO DELLA GESTIONE OPERATIVA (A-B+/-C) | | -13.334,38 | 1.877.516,50 |
| D) PROVENTI ED ONERI FINANZIARI | | | |
| 20) Interessi attivi | 1.241,15 | | |
| 21) Interessi passivi: | | | |
| - su mutui e prestiti | | | |
| - su obbligazioni | | | |
| - su anticipazioni | | | |
| - per altre cause | | | |
| TOTALE (D) (20-21) | | -309.669,87 | -309.669,87 |
| E) PROVENTI ED ONERI STRAORDINARI | | | |
| Proventi | | | |
| 22) Insussistenze del passivo | 5.729,34 | | |
| 23) Sopravvenienze attive | 18.407,21 | | |
| 24) Plusvalenze patrimoniali | 128.016,55 | | |
| Totale Proventi (e.1) (22+23+24) | | 152.153,10 | |
| Oneri | | | |
| 25) Insussistenze dell'attivo | 59.773,59 | | |
| 26) Minusvalenze patrimoniali | | | |
| 27) Accantonamento per svalutazione crediti | 52.272,94 | | |
| 28) Oneri straordinari | 2.997,00 | | |
| Totale Oneri (e.2) (25+26+27+28) | | 115.043,53 | |
| TOTALE (E) (e.1-e.2) | | 37.109,57 | |
| RISULTATO ECONOMICO DELL'ESERCIZIO (A-B+/-C+/-D+/-E) | | | 1.604.956,20 |

POPOLI, lì 31-03-2016



IL SEGRETARIO
Dott. Enrico Croce

IL LEGALE RAPPRESENTANTE
DELL'ENTE
Concezio Galli

IL RESPONSABILE DEL SERVIZIO
FINANZIARIO
Dott.ssa Daniela Manna

COMUNE DI POPOLI

Provincia di PE

CONTO DEL PATRIMONIO

ANNO 2015


CONTO DEL PATRIMONIO (ATTIVO)

| | IMPORTI PARZIALI | CONSISTENZA INIZIALE | VARIAZIONI DA C/FINANZIARIO | | VARIAZIONI DA ALTRE CAUSE | | CONSISTENZA FINALE |
|---|------------------|----------------------|-----------------------------|--------------|---------------------------|--------------|--------------------|
| | | | + | - | + | - | |
| A) IMMOBILIZZAZIONI | | | | | | | |
| I) IMMOBILIZZAZIONI IMMATERIALI | | | | | | | |
| 1) Costi pluriennali capitalizzati (relativo fondo di ammortamento in detrazione) | | | | | | | |
| TOTALE | | | | | | | |
| II) IMMOBILIZZAZIONI MATERIALI | | | | | | | |
| 1) Beni demaniali (relativo fondo di ammortamento in detrazione) | | 6.535.670,01 | 1.127.660,50 | | | 133.885,59 | 7.529.444,92 |
| 2) Terreni (patrimonio indisponibile) | | 237.175,54 | | | | | 237.175,54 |
| 3) Terreni (patrimonio disponibile) | | 134.129,63 | | | | | 134.129,63 |
| 4) Fabbricati (patrimonio indisponibile) (relativo fondo di ammortamento in detrazione) | | 2.583.911,12 | 680.000,00 | | | 79.279,21 | 3.184.631,91 |
| 5) Fabbricati (patrimonio disponibile) (relativo fondo di ammortamento in detrazione) | | 2.688.908,26 | 19.800,00 | | | 84.851,27 | 2.623.856,99 |
| 6) Macchinari, attrezzature ed impianti (relativo fondo di ammortamento in detrazione) | | 69.024,13 | 201.452,00 | | | 11.011,97 | 259.464,16 |
| 7) Attrezzature e sistemi informatici (relativo fondo di ammortamento in detrazione) | | 53.244,74 | 12.200,00 | | | 10.648,95 | 54.795,79 |
| 8) Automezzi e motomezzi (relativo fondo di ammortamento in detrazione) | | 39.733,70 | 19.405,46 | | | 7.946,74 | 51.192,42 |
| 9) Mobili e macchine d'ufficio (relativo fondo di ammortamento in detrazione) | | 154.945,07 | | | | 23.241,76 | 131.703,31 |
| 10) Universalità di beni (patrimonio indisponibile) (relativo fondo di ammortamento in detrazione) | | 3.045.952,24 | | | | 91.438,57 | 2.954.513,67 |
| 11) Universalità di beni (patrimonio disponibile) (relativo fondo di ammortamento in detrazione) | | | | | | | |
| 12) Diritti reali su beni di terzi | | | | | | | |
| 13) Immobilizzazioni in corso | | | | | | | |
| TOTALE | | 22.123.127,91 | 4.106.910,13 | 2.060.517,96 | | 1.623.301,01 | 22.546.219,07 |
| III) IMMOBILIZZAZIONI FINANZIARIE | | 37.665.822,35 | 6.167.428,09 | 2.060.517,96 | | 2.065.605,07 | 39.707.127,41 |
| 1) Partecipazioni in: | | | | | | | |
| a) Imprese controllate | | | | | | | |
| b) Imprese collegate | | | | | | | |
| c) Altre imprese | | | | | | | |
| 2) Crediti verso: | | 4.124,56 | | | | | 4.124,56 |
| a) Imprese controllate | | | | | | | |
| b) Imprese collegate | | | | | | | |
| c) Altre imprese | | | | | | | |
| 3) Titoli (investimenti a medio e lungo termine) | | | | | | | |
| 4) Crediti di dubbia esigibilità (detratto il fondo svalutazione crediti) | | | | | | | |
| 5) Crediti per depositi cauzionali | | | | | | | |
| TOTALE | | 4.124,56 | | | | | 4.124,56 |
| TOTALE IMMOBILIZZAZIONI | | 37.669.946,91 | 6.167.428,09 | 2.060.517,96 | | 2.065.605,07 | 39.711.251,97 |

CONTO DEL PATRIMONIO (PASSIVO)

| | IMPORTI PARZIALI | CONSISTENZA INIZIALE | VARIAZIONI DA C/FINANZIARIO | | VARIAZIONI DA ALTRE CAUSE | | CONSISTENZA FINALE |
|---|------------------|----------------------|-----------------------------|--------------|---------------------------|--------------|--------------------|
| | | | + | - | + | - | |
| A) PATRIMONIO NETTO | | | | | | | |
| I) <u>NETTO PATRIMONIALE</u> | | 13.848.418,89 | 2.135.170,24 | | | 530.214,04 | 15.453.375,09 |
| II) <u>NETTO DA BENI DEMANIALI</u> | | | | | | | |
| TOTALE PATRIMONIO NETTO | | 13.848.418,89 | 2.135.170,24 | | | 530.214,04 | 15.453.375,09 |
| B) CONFERIMENTI | | | | | | | |
| I) <u>CONFERIMENTI DA TRASFERIMENTI IN CONTO CAPITALE</u> | | 29.745.223,81 | 1.168.560,14 | | | 1.623.301,01 | 29.290.482,94 |
| II) <u>CONFERIMENTI DA CONCESSIONI DI EDIFICARE</u> | | 2.236.515,53 | 172.160,20 | | | | 2.408.675,73 |
| TOTALE CONFERIMENTI | | 31.981.739,34 | 1.340.720,34 | | | 1.623.301,01 | 31.699.158,67 |
| C) DEBITI | | | | | | | |
| I) <u>DEBITI DI FINANZIAMENTO</u> | | | | | | | |
| 1) Per finanziamenti a breve termine | | | | | | | |
| 2) Per mutui e prestiti | | 6.954.996,70 | 492.706,13 | 300.280,13 | | | 7.147.422,70 |
| 3) Per prestiti obbligazionari | | | | | | | |
| 4) Per debiti pluriennali | | 35.265,04 | | 5.877,55 | | | 29.387,49 |
| II) <u>DEBITI DI FUNZIONAMENTO</u> | | 643.733,62 | 4.360.093,34 | 4.186.743,53 | | 3.760,52 | 813.322,91 |
| III) <u>DEBITI PER IVA</u> | | | | | | | |
| IV) <u>DEBITI PER ANTICIPAZIONI DI CASSA</u> | | | | | | | |
| V) <u>DEBITI PER SOMME ANTICIPATE DA TERZI</u> | | 76.023,24 | 649.216,51 | 653.075,61 | | 1.968,82 | 70.195,32 |
| VI) <u>DEBITI VERSO</u> | | | | | | | |
| 1) Imprese controllate | | | | | | | |
| 2) Imprese collegate | | | | | | | |
| 3) Altri (aziende speciali, consorzi, istituzioni) | | | | | | | |
| VII) <u>ALTRI DEBITI</u> | | | | | | 52.272,94 | 52.272,94 |
| TOTALE DEBITI | | 7.710.018,60 | 5.502.015,98 | 5.145.976,82 | | 52.272,94 | 8.112.601,36 |
| D) RATEI E RISCONTI | | | | | | | |
| I) <u>RATEI PASSIVI</u> | | | | | | | |
| II) <u>RISCONTI PASSIVI</u> | | | | | | | |
| TOTALE RATEI E RISCONTI | | | | | | | |
| TOTALE DEL PASSIVO (A+B+C+D) | | 53.540.176,83 | 8.977.906,56 | 5.145.976,82 | | 52.272,94 | 55.265.135,12 |
| CONTI D'ORDINE | | | | | | | |
| E) <u>IMPEGNI OPERE DA REALIZZARE</u> | | 14.992.969,07 | 6.003.584,12 | 4.106.910,13 | | 5.824,82 | 16.883.818,24 |
| F) <u>CONFERIMENTI IN AZIENDE SPECIALI</u> | | | | | | | |
| G) <u>BENI DI TERZI</u> | | | | | | | |
| TOTALE CONTI D'ORDINE | | 14.992.969,07 | 6.003.584,12 | 4.106.910,13 | | 5.824,82 | 16.883.818,24 |

POPOLI, li 31-03-2016



IL SEGRETARIO
Dott. Enrico Croce

IL LEGALE RAPPRESENTANTE DELL'ENTE
Concezio Galli


IL RESPONSABILE DEL SERVIZIO FINANZIARIO
Dott.ssa Daniela Manna

CONTO DEL BILANCIO - GESTIONE DELLE ENTRATE ANNO 2015

| TITOLO | DENOMINAZIONE | Residui attivi al 1/1/2015 (RS) | | Riscossioni in c/residui (RR) | | Riaccertamento residui (R) | | Maggiori o minori entrate di competenza =A-CP | Residui attivi da esercizi precedenti (EP=RS-RR+R) | | |
|----------|---|--|---------------|----------------------------------|--------------|---|----------------|---|---|----|--------------|
| | | Previsioni definitive di competenza (CP) | | Riscossioni in c/competenza (RC) | | Accertamenti (A) | | | Residui attivi da esercizio di competenza (EC=A-RC) | | |
| | | Previsioni definitive di cassa (CS) | | Totale riscossioni (TR=RR+RC) | | Maggiori o minori entrate di cassa =TR-CS | | | Totale residui attivi da riportare (TR=EP+EC) | | |
| | FONDO PLURIENNALE VINCOLATO PER SPESE CORRENTI | CP | 0,00 | | | | | | | | |
| | FONDO PLURIENNALE VINCOLATO PER SPESE IN CONTO CAPITALE | CP | 4.523.128,21 | | | | | | | | |
| | UTILIZZO AVANZO DI AMMINISTRAZIONE | CP | 0,00 | | | | | | | | |
| TITOLO 1 | Entrate correnti di natura tributaria, contributiva e perequativa | RS | 1.214.242,24 | RR | 780.083,04 | R | -1.723,17 | CP | -4.074,45 | EP | 432.436,03 |
| | | CP | 3.074.204,58 | RC | 2.454.945,25 | A | 3.070.130,13 | | | EC | 615.184,88 |
| | | CS | 4.250.004,78 | TR | 3.235.028,29 | CS | -1.014.976,49 | | | TR | 1.047.620,91 |
| TITOLO 2 | Trasferimenti correnti | RS | 134.972,00 | RR | 126.349,33 | R | 1.177,33 | CP | -162.923,48 | EP | 9.800,00 |
| | | CP | 1.337.010,92 | RC | 1.045.347,77 | A | 1.174.087,44 | | | EC | 128.739,67 |
| | | CS | 1.438.828,19 | TR | 1.171.697,10 | CS | -267.131,09 | | | TR | 138.539,67 |
| TITOLO 3 | Entrate extratributarie | RS | 236.591,18 | RR | 187.193,40 | R | 5.458,06 | CP | -128.544,09 | EP | 54.855,84 |
| | | CP | 2.251.573,55 | RC | 1.544.458,43 | A | 2.123.029,46 | | | EC | 578.571,03 |
| | | CS | 1.779.919,81 | TR | 1.731.651,83 | CS | -48.267,98 | | | TR | 633.426,87 |
| TITOLO 4 | Entrate in conto capitale | RS | 92.106,02 | RR | 80.757,97 | R | -0,56 | CP | -2.458.936,60 | EP | 11.347,49 |
| | | CP | 3.927.673,49 | RC | 552.854,21 | A | 1.468.736,89 | | | EC | 915.882,68 |
| | | CS | 3.717.010,51 | TR | 633.612,18 | CS | -3.083.398,33 | | | TR | 927.230,17 |
| TITOLO 5 | Entrate da riduzione di attività finanziarie | RS | 0,00 | RR | 0,00 | R | 0,00 | CP | 0,00 | EP | 0,00 |
| | | CP | 0,00 | RC | 0,00 | A | 0,00 | | 0,00 | EC | 0,00 |
| | | CS | 0,00 | TR | 0,00 | CS | 0,00 | | | TR | 0,00 |
| TITOLO 6 | Accensione Prestiti | RS | 316.116,46 | RR | 308.326,70 | R | 0,00 | CP | -15.000,00 | EP | 7.789,76 |
| | | CP | 507.706,13 | RC | 24.463,85 | A | 492.706,13 | | | EC | 468.242,28 |
| | | CS | 628.822,59 | TR | 332.790,55 | CS | -296.032,04 | | | TR | 476.032,04 |
| TITOLO 7 | Anticipazioni da istituto tesoriere/cassiere | RS | 0,00 | RR | 0,00 | R | 0,00 | CP | 0,00 | EP | 0,00 |
| | | CP | 0,00 | RC | 0,00 | A | 0,00 | | 0,00 | EC | 0,00 |
| | | CS | 0,00 | TR | 0,00 | CS | 0,00 | | | TR | 0,00 |
| TITOLO 9 | Entrate per conto terzi e partite di giro | RS | 128.440,28 | RR | 40.664,18 | R | -46.252,60 | CP | -755.948,06 | EP | 41.523,50 |
| | | CP | 1.405.164,57 | RC | 646.905,75 | A | 649.216,51 | | | EC | 2.310,76 |
| | | CS | 1.533.604,85 | TR | 687.569,93 | CS | -846.034,92 | | | TR | 43.834,26 |
| | TOTALE TITOLI | RS | 2.122.468,18 | RR | 1.523.374,62 | R | -41.340,94 | CP | -3.525.426,68 | EP | 557.752,62 |
| | | CP | 12.503.333,24 | RC | 6.268.975,26 | A | 8.977.906,56 | | | EC | 2.708.931,30 |
| | | CS | 17.871.318,94 | TR | 7.792.349,88 | CS | -10.078.969,06 | | | TR | 3.266.683,92 |
| | TOTALE GENERALE DELLE ENTRATE | RS | 2.122.468,18 | RC | 1.523.374,62 | R | -41.340,94 | CP | -8.048.554,89 | EP | 557.752,62 |
| | | CP | 17.026.461,45 | PC | 6.268.975,26 | A | 8.977.906,56 | | | EC | 2.708.931,30 |
| | | CS | 17.871.318,94 | TR | 7.792.349,88 | CS | -10.078.969,06 | | | TR | 3.266.683,92 |

CONTO DEL BILANCIO - RIEPILOGO GENERALE DELLE SPESE ANNO 2015

| MISSIONE, PROGRAMMA, TITOLO | DENOMINAZIONE | Residui passivi al 1/1/2015 (RS) | | Pagamenti in c/residui (PR) | | Riaccertamento residui (R) | | Eliminazione per perenzione (P) | | Residui passivi da esercizi precedenti (EP=RS-PR+R-P) | |
|-------------------------------------|---|--|---------------|--------------------------------|--------------|-----------------------------------|---------------|---------------------------------------|--------------|---|--------------|
| | | Previsioni definitive di competenza (CP) | | Pagamenti in c/competenza (PC) | | Impegni (I) | | Economie di competenza (ECP=CP-I-FPV) | | Residui passivi da esercizio di competenza (EC=I-PC) | |
| | | Previsioni definitive di cassa (CS) | | Totale pagamenti (TP=PR+PC) | | Fondo pluriennale vincolato (FPV) | | | | Totale residui passivi da riportare (TR=EP+EC) | |
| DISAVANZO DI AMMINISTRAZIONE | | CP | 35.179,56 | | | | | | | | |
| Titolo 1 | Spese correnti | RS | 539.065,05 | PR | 525.662,53 | R | -3.760,52 | P | 0,00 | EP | 9.642,00 |
| | | CP | 5.983.868,13 | PC | 3.661.081,00 | I | 4.360.093,34 | ECP | 1.567.339,66 | EC | 699.012,34 |
| | | CS | 6.017.373,50 | TP | 4.186.743,53 | FPV | 56.435,13 | | | TR | 708.654,34 |
| Titolo 2 | Spese in conto capitale | RS | 4.751.920,44 | PR | 3.070.827,79 | R | -5.824,82 | P | 0,00 | EP | 1.675.267,83 |
| | | CP | 9.295.898,83 | PC | 1.036.082,34 | I | 6.003.584,12 | ECP | 2.539.895,71 | EC | 4.967.501,78 |
| | | CS | 12.460.240,27 | TP | 4.106.910,13 | FPV | 752.419,00 | | | TR | 6.642.769,61 |
| Titolo 3 | Spese per incremento attività finanziarie | RS | 0,00 | PR | 0,00 | R | 0,00 | P | 0,00 | EP | 0,00 |
| | | CP | 0,00 | PC | 0,00 | I | 0,00 | ECP | 0,00 | EC | 0,00 |
| | | CS | 0,00 | TP | 0,00 | FPV | 0,00 | | | TR | 0,00 |
| Titolo 4 | Rimborso Prestiti | RS | 0,00 | PR | 0,00 | R | 0,00 | P | 0,00 | EP | 0,00 |
| | | CP | 306.350,36 | PC | 306.157,68 | I | 306.157,68 | ECP | 192,68 | EC | 0,00 |
| | | CS | 306.350,36 | TP | 306.157,68 | FPV | 0,00 | | | TR | 0,00 |
| Titolo 5 | Chiusura Anticipazioni ricevute da istituto tesoriere/cassiere | RS | 0,00 | PR | 0,00 | R | 0,00 | P | 0,00 | EP | 0,00 |
| | | CP | 0,00 | PC | 0,00 | I | 0,00 | ECP | 0,00 | EC | 0,00 |
| | | CS | 0,00 | TP | 0,00 | FPV | 0,00 | | | TR | 0,00 |
| Titolo 7 | Uscite per conto terzi e partite di giro | RS | 76.023,24 | PR | 31.178,86 | R | -1.968,82 | P | 0,00 | EP | 42.875,56 |
| | | CP | 1.405.164,57 | PC | 621.896,75 | I | 649.216,51 | ECP | 755.948,06 | EC | 27.319,76 |
| | | CS | 1.481.187,81 | TP | 653.075,61 | FPV | 0,00 | | | TR | 70.195,32 |
| TOTALE DEI TITOLI | | RS | 5.367.008,73 | PR | 3.627.669,18 | R | -11.554,16 | P | 0,00 | EP | 1.727.785,39 |
| | | CP | 16.991.281,89 | PC | 5.625.217,77 | I | 11.319.051,65 | ECP | 4.863.376,11 | EC | 5.693.833,88 |
| | | CS | 20.300.331,50 | TP | 9.252.886,95 | FPV | 808.854,13 | | | TR | 7.421.619,27 |
| TOTALE GENERALE DELLE SPESE | | RS | 5.367.008,73 | PR | 3.627.669,18 | R | -11.554,16 | P | 0,00 | EP | 1.727.785,39 |
| | | CP | 17.026.461,45 | PC | 5.625.217,77 | I | 11.319.051,65 | ECP | 4.898.555,67 | EC | 5.693.833,88 |
| | | CS | 20.300.331,50 | TP | 9.252.886,95 | FPV | 808.854,13 | | | TR | 7.421.619,27 |



CITTÀ di POPOLI

Medaglia d'argento al merito civile

PROVINCIA DI PESCARA

Via Decondre - tel. 085 98701 fax n. 085 9870534

C.A.P. 65026 Codice fiscale e Partita IVA n. 00123600686

<http://www.comune.popoli.pe.it> ; info@comune.popoli.pe.it



RENDICONTO DI GESTIONE ESERCIZIO 2015

(allegato alla Delibera C.C. n.17 del 5.5.2016)

| <i>DESCRIZIONE</i> | <i>IMPORTO €</i> |
|--|---------------------|
| <i>DISAVANZO (quota annuale ACA)</i> | <i>35.179,56</i> |
| <i>PIGNORAMENTO BARONE</i> | <i>113.000,00</i> |
| <i>CONGUAGLIO RISCALDAMENTO(2009/2013)</i> | <i>80.000,00</i> |
| <i>RATA AVV. MARCHESE</i> | <i>68.000,00</i> |
| <i>CANONI DERIVAZIONE (2012-2015) dopo contestazione alla Regione Abruzzo</i> | <i>36.000,00</i> |
| <i>Capitoli Bilancio 2015</i> | <i>22.736,27</i> |
| <i>TOTALE</i> | <i>- 354.915,83</i> |



IL SINDACO
CONCEZIO GALLI